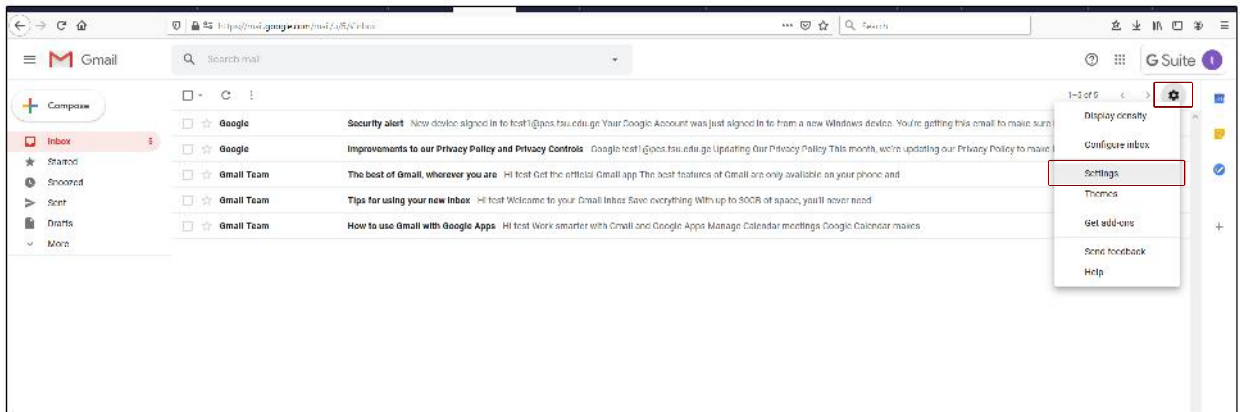


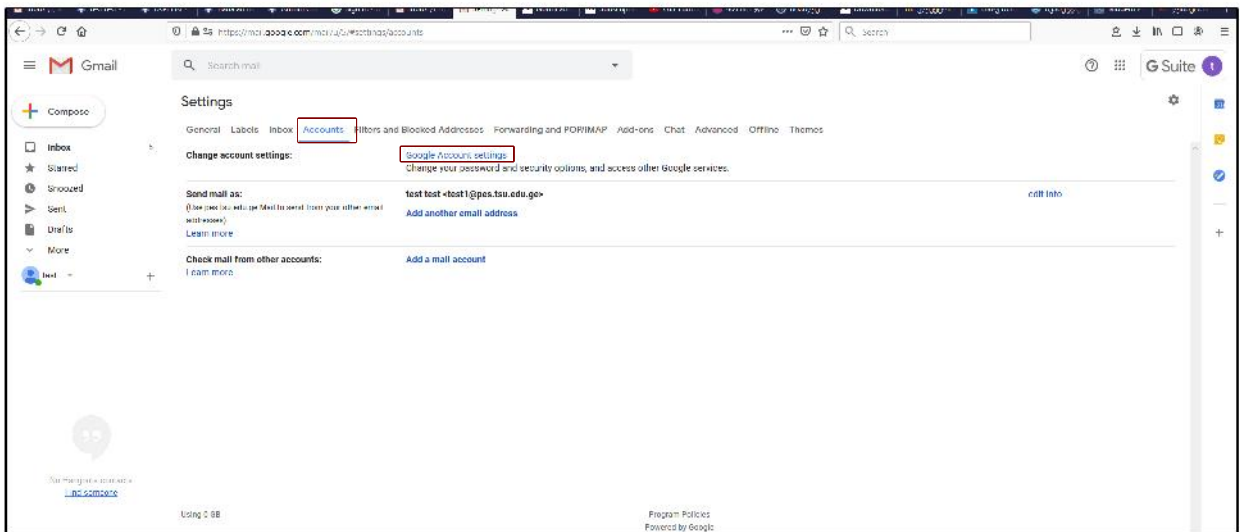
# იმისთვის რომ გქონდეთ უსტოურ სამეცნიერო ბაზაზე და ბიბლიოთეკაზე სახლიდან წვდომის შესაძლებლობა ამისათვის საჭიროა გაეცნოთ ქვემოთ მოცემულ ინსტრუქციას

1. გახსენით თქვენი ელ-ფოსტა

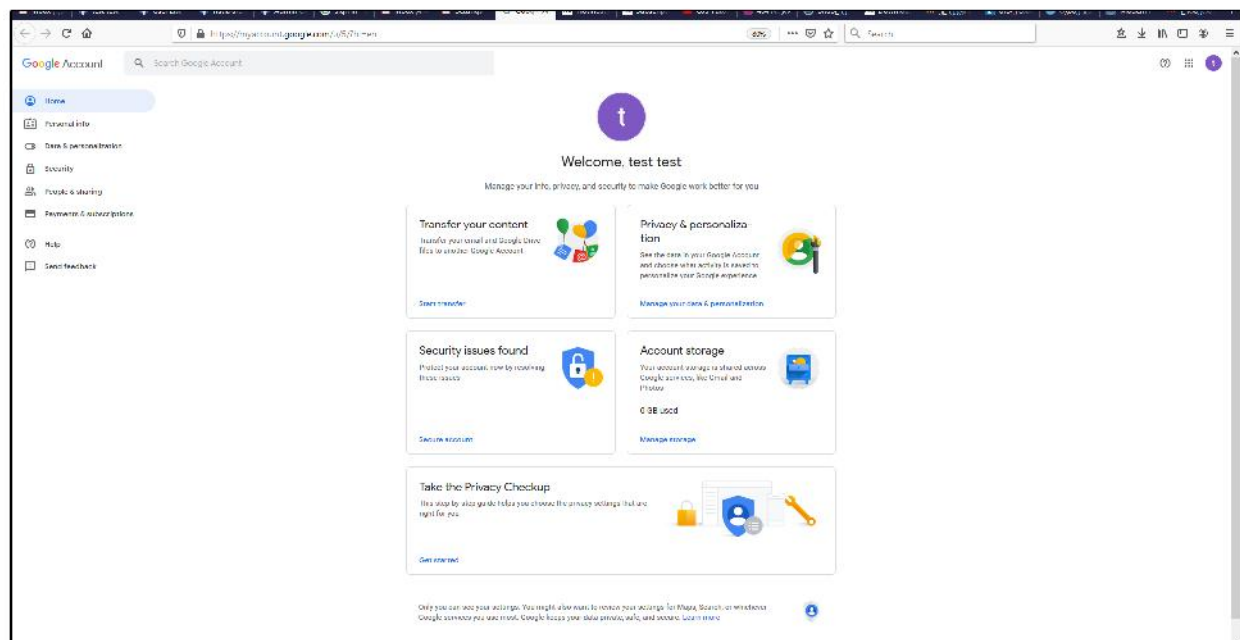
2. აირჩიეთ ღილაკი  და ჩამოხლილ მენიუში აირჩიეთ settings ქვეპუნქტი



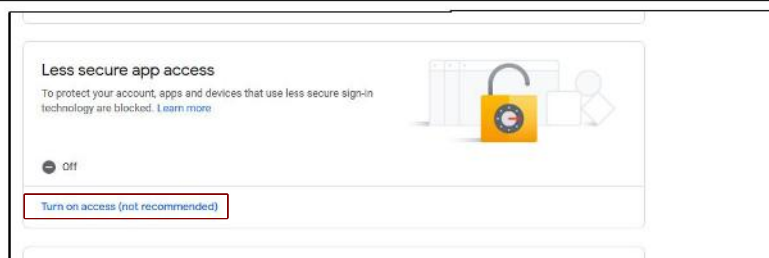
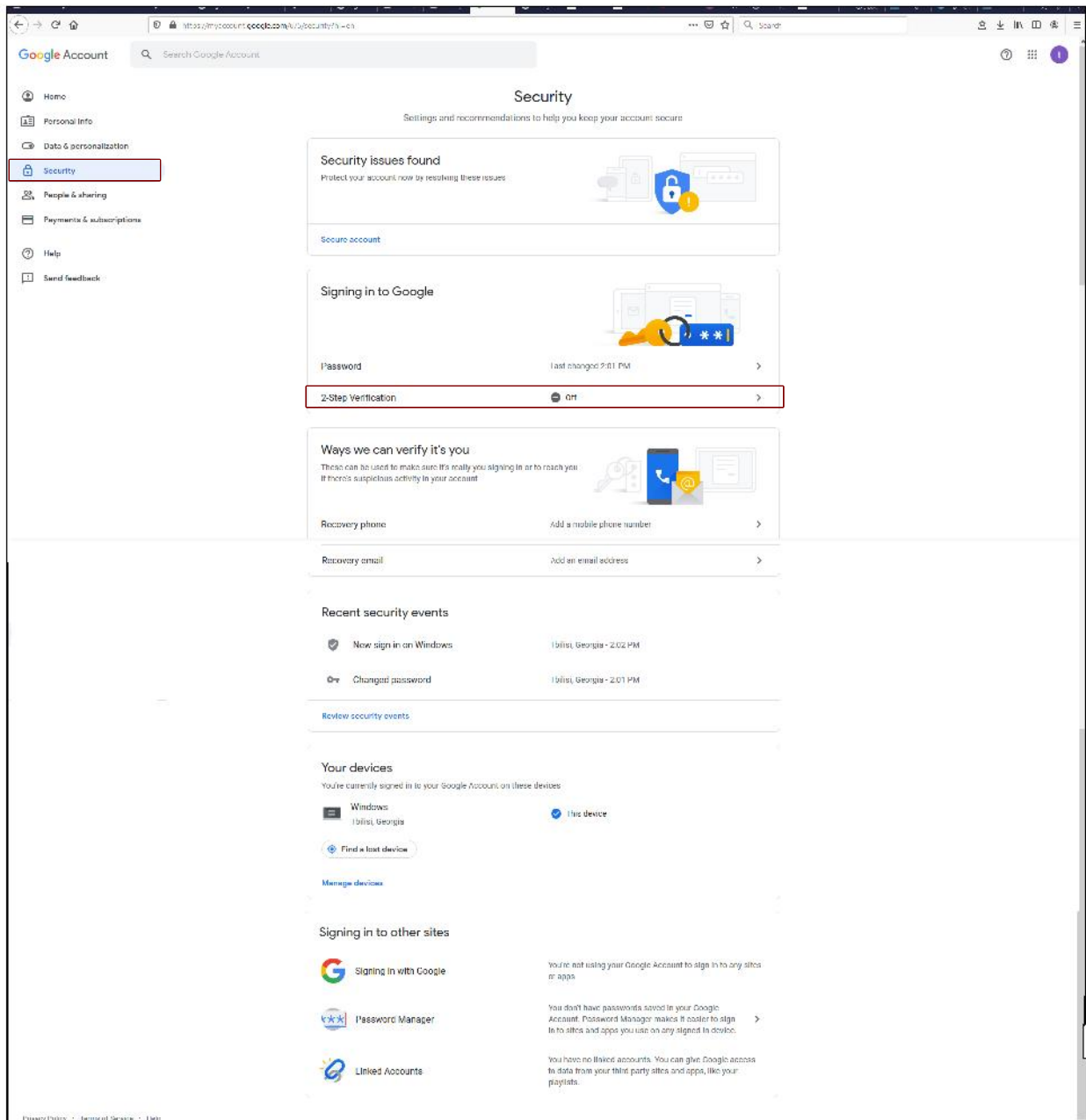
3. გადადით Accounts განყოფილებაში და აირჩიეთ Google Account settings ზმული



4. ახალ ფანჯარაში გაიხსნება თქვენი ელ-ფოსტის შიდა პარამეტრების გვერდი, რომელსაც აქვს შიდა მარცხენა მენიუ.



5. მარცხენა მენიუში აირჩიეთ Security პუნქტი
6. შეამოწმეთ 2-Step Verification - უნდა იყოს გადართული Off-ზე
7. თუ გააქტიურებულია და ჩანს პუნქტი Less secure app access გადართეთ on-ზე ამისათვის უნდა დააჭიროთ - Turn on access (not recommended)



თუ სწორად მიყვებით ინსტრუქციას თქვენ გეძინებათ სახლიდან წვდომა უცხოურ სამეცნიერო ბაზებზე და ბიბლიოთეკებზე გისურვებთ წარმატებას